

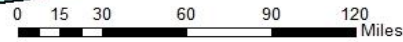
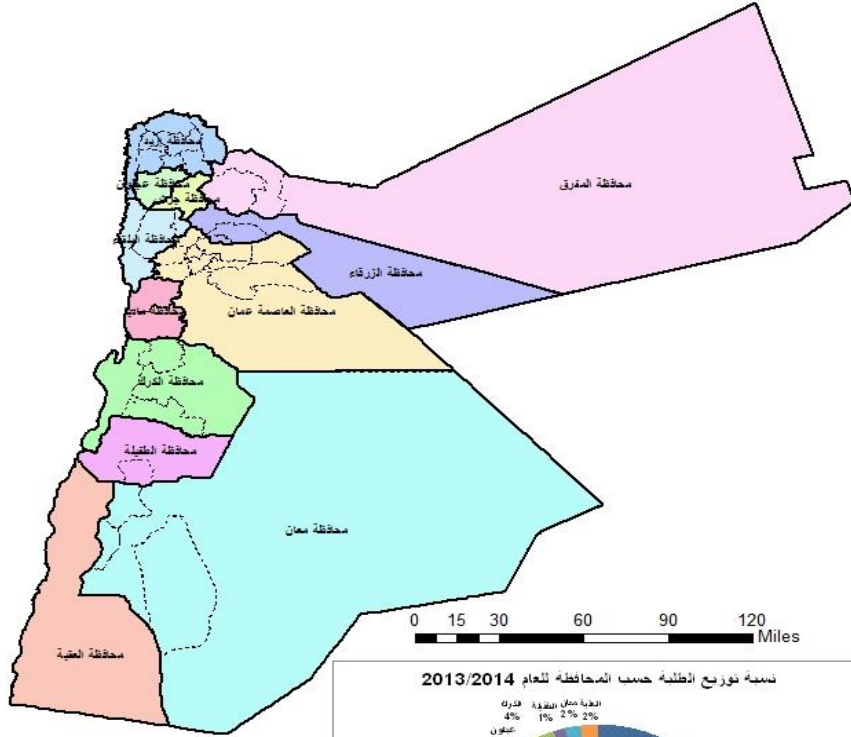


الواقع التربوي لمحافظة المملكة للعام ٢٠١٣ / ٢٠١٤

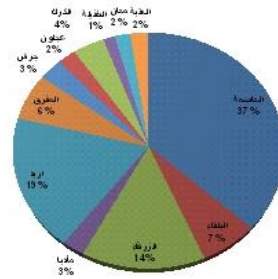
قسم ادارة نظام المعلومات



خريطة المحافظات ومديريات التربية والتعليم في المملكة الأردنية الهاشمية



نسبة توزيع الطلبة حسب المحافظة للعام 2013/2014



الواقع التربوي للمملكة ٢٠١٣-٢٠١٤

السلطة وزارة التربية و التعليم				ملكية المدرسة
المجموع	فترتين	فترة واحدة	فترة المدرسة	
2804	353	2451	عددالمدارس	ملك
1127240	211045	916195	مجموع الطلاب	
1067	72	995	اعداد الشعب روضة	
31578.5	5736	25842.5	اعداد الشعب اساسي	
7856	382	7474	اعداد الشعب ثانوي	
68935	9437	59498	مجموع المعلمين	
9605	1368	8237	مجموع الاداريين	
15.93	22.20	15.38	معدل طالب لكل معلم	
26.01	30.51	25.54	طالب لكل شعبة	
1.63	1.37	1.66	معلم لكل شعبة	
895	113	782	عددالمدارس	
139278	29661	109617	مجموع الطلاب	
74	0	74	اعداد الشعب روضة	
6562.5	1166	5396.5	اعداد الشعب اساسي	
55	6	49	اعداد الشعب ثانوي	
9843	1681	8162	مجموع المعلمين	
1634	282	1352	مجموع الاداريين	
13.72	16.49	13.30	معدل طالب لكل معلم	
19.02	21.93	18.56	طالب لكل شعبة	
1.39	1.33	1.40	معلم لكل شعبة	
3699	466	3233	عددالمدارس	المجموع العام
1266518	240706	1025812	مجموع الطلاب	
1141	72	1069	اعداد الشعب روضة	
38141	6902	31239	اعداد الشعب اساسي	
7911	388	7523	اعداد الشعب ثانوي	
78778	11118	67660	مجموع المعلمين	
11239	1650	9589	مجموع الاداريين	
16.08	21.65	15.16	معدل طالب لكل معلم	
26.84	32.70	25.75	طالب لكل شعبة	
0.63	0.60	0.64	معلم لكل شعبة	

الواقع التربوي لمحافظة (البلقاء) ٢٠١٣-٢٠١٤

السلطة وزارة التربية و التعليم				ملكية المدرسة
المجموع	فترتين	فترة واحدة	فترة المدرسة	
198	2	196	عددالمدارس	ملك
70394	1012	69382	مجموع الطلاب	
101	0	101	اعداد الشعب روضة	
2123	25	2098	اعداد الشعب اساسي	
559	6	553	اعداد الشعب ثانوي	
4623	51	4572	مجموع المعلمين	
625	7	618	مجموع الاداريين	
15.23	19.84	15.18	معدل طالب لكل معلم	
25.29	32.65	25.21	طالب لكل شعبة	
0.63	0.62	0.63	معلم لكل شعبة	
46	0	46	عددالمدارس	
7310	0	7310	مجموع الطلاب	
0	0	0	اعداد الشعب روضة	
370	0	370	اعداد الشعب اساسي	
0	0	0	اعداد الشعب ثانوي	
547	0	547	مجموع المعلمين	
89	0	89	مجموع الاداريين	
13.36	#DIV/0!	13.36	معدل طالب لكل معلم	
19.76	#DIV/0!	19.76	طالب لكل شعبة	
0.60	#DIV/0!	0.60	معلم لكل شعبة	
244	2	242	عددالمدارس	المجموع العام
77704	1012	76692	مجموع الطلاب	
101	0	101	اعداد الشعب روضة	
2493	25	2468	اعداد الشعب اساسي	
559	6	553	اعداد الشعب ثانوي	
5170	51	5119	مجموع المعلمين	
714	7	707	مجموع الاداريين	
15.03	19.84	14.98	معدل طالب لكل معلم	
24.64	32.65	24.57	طالب لكل شعبة	
0.63	0.62	0.63	معلم لكل شعبة	

الواقع التربوي لمحافظة (الكرك) ٢٠١٣-٢٠١٤

السلطة وزارة التربية و التعليم				ملكية المدرسة
المجموع	فترتين	فترة واحدة	فترة المدرسة	
228	0	228	عددالمدارس	ملك
54367	0	54367	مجموع الطلاب	
110	0	110	اعداد الشعب روضة	
1987	0	1987	اعداد الشعب اساسي	
452	0	452	اعداد الشعب ثانوي	
4887	0	4887	مجموع المعلمين	
785	0	785	مجموع الاداريين	
11.12	0.00	11.12	معدل طالب لكل معلم	
21.33	0.00	21.33	طالب لكل شعبة	
0.67	0.00	0.67	معلم لكل شعبة	
65	0	65	عددالمدارس	
6915	0	6915	مجموع الطلاب	
13	0	13	اعداد الشعب روضة	
403	0	403	اعداد الشعب اساسي	
4	0	4	اعداد الشعب ثانوي	
687	0	687	مجموع المعلمين	
121	0	121	مجموع الاداريين	
10.07	0.00	10.07	معدل طالب لكل معلم	
16.46	0.00	16.46	طالب لكل شعبة	
0.63	0.00	0.63	معلم لكل شعبة	
293	0	293	عددالمدارس	المجموع العام
61282	0	61282	مجموع الطلاب	
123	0	123	اعداد الشعب روضة	
2390	0	2390	اعداد الشعب اساسي	
456	0	456	اعداد الشعب ثانوي	
5574	0	5574	مجموع المعلمين	
906	0	906	مجموع الاداريين	
10.99	0.00	10.99	معدل طالب لكل معلم	
20.64	0.00	20.64	طالب لكل شعبة	
0.66	0.00	0.66	معلم لكل شعبة	

الواقع التربوي لمحافظة (الطفيلة) ٢٠١٣-٢٠١٤

السلطة وزارة التربية و التعليم				ملكية المدرسة
المجموع	فترتين	فترة واحدة	فترة المدرسة	
88	0	88	عددالمدارس	ملك
20279	0	20279	مجموع الطلاب	
35	0	35	اعداد الشعب روضة	
717	0	717	اعداد الشعب اساسي	
166	0	166	اعداد الشعب ثانوي	
1859	0	1859	مجموع المعلمين	
330	0	330	مجموع الاداريين	
10.91	0.00	10.91	معدل طالب لكل معلم	
22.09	0.00	22.09	طالب لكل شعبة	
0.68	0.00	0.68	معلم لكل شعبة	
34	0	34	عددالمدارس	
3761	0	3761	مجموع الطلاب	
2	0	2	اعداد الشعب روضة	
210	0	210	اعداد الشعب اساسي	
5	0	5	اعداد الشعب ثانوي	
402	0	402	مجموع المعلمين	
67	0	67	مجموع الاداريين	
9.36	0.00	9.36	معدل طالب لكل معلم	
17.33	0.00	17.33	طالب لكل شعبة	
0.65	0.00	0.65	معلم لكل شعبة	
122	0	122	عددالمدارس	المجموع العام
24040	0	24040	مجموع الطلاب	
37	0	37	اعداد الشعب روضة	
927	0	927	اعداد الشعب اساسي	
171	0	171	اعداد الشعب ثانوي	
2261	0	2261	مجموع المعلمين	
397	0	397	مجموع الاداريين	
10.63	0.00	10.63	معدل طالب لكل معلم	
21.18	0.00	21.18	طالب لكل شعبة	
0.67	0.00	0.67	معلم لكل شعبة	

الواقع التربوي لمحافظة (العقبة) ٢٠١٣-٢٠١٤

السلطة وزارة التربية و التعليم				ملكية المدرسة
المجموع	فترتين	فترة واحدة	فترة المدرسة	
65	4	61	عددالمدارس	ملك
25591	2212	23379	مجموع الطلاب	
54	4	50	اعداد الشعب روضة	
715	62	653	اعداد الشعب اساسي	
146	0	146	اعداد الشعب ثانوي	
1659	104	1555	مجموع المعلمين	
213	13	200	مجموع الاداريين	
15.43	21.27	15.03	معدل طالب لكل معلم	
27.97	33.52	27.54	طالب لكل شعبة	
0.66	0.63	0.66	معلم لكل شعبة	
2	0	2	عددالمدارس	
166	0	166	مجموع الطلاب	
1	0	1	اعداد الشعب روضة	
14	0	14	اعداد الشعب اساسي	
2	0	2	اعداد الشعب ثانوي	
32	0	32	مجموع المعلمين	
6	0	6	مجموع الاداريين	
5.19	0.00	5.19	معدل طالب لكل معلم	
9.76	0.00	9.76	طالب لكل شعبة	
0.67	0.00	0.67	معلم لكل شعبة	
67	4	63	عددالمدارس	المجموع العام
25757	2212	23545	مجموع الطلاب	
55	4	51	اعداد الشعب روضة	
729	62	667	اعداد الشعب اساسي	
148	0	148	اعداد الشعب ثانوي	
1691	104	1587	مجموع المعلمين	
219	13	206	مجموع الاداريين	
15.23	21.27	14.84	معدل طالب لكل معلم	
27.64	33.52	27.19	طالب لكل شعبة	
0.66	0.63	0.66	معلم لكل شعبة	

الواقع التربوي لمحافظة (معان) ٢٠١٣-٢٠١٤

السلطة وزارة التربية و التعليم				ملكية المدرسة
المجموع	فترتين	فترة واحدة	فترة المدرسة	
138	0	138	عددالمدارس	ملك
25366	0	25366	مجموع الطلاب	
82	0	82	اعداد الشعب روضة	
1099	0	1099	اعداد الشعب اساسي	
238	0	238	اعداد الشعب ثانوي	
2600	0	2600	مجموع المعلمين	
387	0	387	مجموع الاداريين	
9.76	0.00	9.76	معدل طالب لكل معلم	
17.88	0.00	17.88	طالب لكل شعبة	
0.66	0.00	0.66	معلم لكل شعبة	
51	0	51	عددالمدارس	
4605	0	4605	مجموع الطلاب	
18	0	18	اعداد الشعب روضة	
263	0	263	اعداد الشعب اساسي	
0	0	0	اعداد الشعب ثانوي	
445	0	445	مجموع المعلمين	
67	0	67	مجموع الاداريين	
10.35	0.00	10.35	معدل طالب لكل معلم	
16.39	0.00	16.39	طالب لكل شعبة	
0.63	0.00	0.63	معلم لكل شعبة	
189	0	189	عددالمدارس	المجموع العام
29971	0	29971	مجموع الطلاب	
100	0	100	اعداد الشعب روضة	
1362	0	1362	اعداد الشعب اساسي	
238	0	238	اعداد الشعب ثانوي	
3045	0	3045	مجموع المعلمين	
454	0	454	مجموع الاداريين	
9.84	0.00	9.84	معدل طالب لكل معلم	
17.63	0.00	17.63	طالب لكل شعبة	
0.66	0.00	0.66	معلم لكل شعبة	

الواقع التربوي لمحافظة (الزرقاء) ٢٠١٣-٢٠١٤

السلطة وزارة التربية و التعليم				ملكية المدرسة
المجموع	فترتين	فترة واحدة	فترة المدرسة	
288	78	210	عددالمدارس	ملك
174550	46182	128368	مجموع الطلاب	
69	7	62	اعداد الشعب روضة	
4117.5	1256	2861.5	اعداد الشعب اساسي	
911	46	865	اعداد الشعب ثانوي	
8231	1950	6281	مجموع المعلمين	
979	246	733	مجموع الاداريين	
21.21	23.68	20.44	معدل طالب لكل معلم	
34.24	35.28	33.88	طالب لكل شعبة	
0.62	0.60	0.63	معلم لكل شعبة	
79	42	37	عددالمدارس	مستأجر
16657	10584	6073	مجموع الطلاب	
5	0	5	اعداد الشعب روضة	
712	430	282	اعداد الشعب اساسي	
8	4	4	اعداد الشعب ثانوي	
1001	587	414	مجموع المعلمين	
149	85	64	مجموع الاداريين	
16.64	18.03	14.67	معدل طالب لكل معلم	
22.98	24.39	20.87	طالب لكل شعبة	
0.58	0.57	0.59	معلم لكل شعبة	
367	120	247	عددالمدارس	المجموع العام
191207	56766	134441	مجموع الطلاب	
74	7	67	اعداد الشعب روضة	
4830	1686	3144	اعداد الشعب اساسي	
919	50	869	اعداد الشعب ثانوي	
9232	2537	6695	مجموع المعلمين	
1128	331	797	مجموع الاداريين	
20.71	22.38	20.08	معدل طالب لكل معلم	
32.84	32.57	32.96	طالب لكل شعبة	
0.62	0.59	0.63	معلم لكل شعبة	

الواقع التربوي لمحافظة (مادبا) ٢٠١٣-٢٠١٤

السلطة وزارة التربية و التعليم				ملكية المدرسة
المجموع	فترتين	فترة واحدة	فترة المدرسة	
107	4	103	عددالمدارس	ملك
30549	2142	28407	مجموع الطلاب	
55	0	55	اعداد الشعب روضة	
1019	57	962	اعداد الشعب اساسي	
263	0	263	اعداد الشعب ثانوي	
2333	88	2245	مجموع المعلمين	
346	19	327	مجموع الاداريين	
13.09	24.34	12.65	معدل طالب لكل معلم	
22.85	37.58	22.19	طالب لكل شعبة	
0.65	0.61	0.65	معلم لكل شعبة	
31	0	31	عددالمدارس	
3706	0	3706	مجموع الطلاب	
4	0	4	اعداد الشعب روضة	
197	0	197	اعداد الشعب اساسي	
4	0	4	اعداد الشعب ثانوي	
305	0	305	مجموع المعلمين	
57	0	57	مجموع الاداريين	
12.15	0.00	12.15	معدل طالب لكل معلم	
18.08	0.00	18.08	طالب لكل شعبة	
0.60	0.00	0.60	معلم لكل شعبة	
138	4	134	عددالمدارس	المجموع العام
34255	2142	32113	مجموع الطلاب	
59	0	59	اعداد الشعب روضة	
1216	57	1159	اعداد الشعب اساسي	
267	0	267	اعداد الشعب ثانوي	
2638	88	2550	مجموع المعلمين	
403	19	384	مجموع الاداريين	
12.99	24.34	12.59	معدل طالب لكل معلم	
22.21	37.58	21.62	طالب لكل شعبة	
0.64	0.61	0.64	معلم لكل شعبة	

الواقع التربوي لمحافظة (جرش) (٢٠١٣-٢٠١٤)

السلطة وزارة التربية و التعليم				ملكية المدرسة
المجموع	فترتين	فترة واحدة	فترة المدرسة	
134	6	128	عددالمدارس	ملك
36929	1226	35703	مجموع الطلاب	
52	2	50	اعداد الشعب روضة	
1242	59	1183	اعداد الشعب اساسي	
312	0	312	اعداد الشعب ثانوي	
2712	95	2617	مجموع المعلمين	
341	10	331	مجموع الاداريين	
13.62	12.91	13.64	معدل طالب لكل معلم	
22.99	20.10	23.11	طالب لكل شعبة	
0.64	0.62	0.64	معلم لكل شعبة	
47	2	45	عددالمدارس	
6011	471	5540	مجموع الطلاب	
6	0	6	اعداد الشعب روضة	
318	21	297	اعداد الشعب اساسي	
0	0	0	اعداد الشعب ثانوي	
443	30	413	مجموع المعلمين	
67	7	60	مجموع الاداريين	
13.57	15.70	13.41	معدل طالب لكل معلم	
18.55	22.43	18.28	طالب لكل شعبة	
0.58	0.59	0.58	معلم لكل شعبة	
181	8	173	عددالمدارس	المجموع العام
42940	1697	41243	مجموع الطلاب	
58	2	56	اعداد الشعب روضة	
1560	80	1480	اعداد الشعب اساسي	
312	0	312	اعداد الشعب ثانوي	
3155	125	3030	مجموع المعلمين	
408	17	391	مجموع الاداريين	
13.61	13.58	13.61	معدل طالب لكل معلم	
22.25	20.70	22.32	طالب لكل شعبة	
0.63	0.61	0.63	معلم لكل شعبة	

الواقع التربوي لمحافظة (المفرق) (٢٠١٣-٢٠١٤)

السلطة وزارة التربية و التعليم				ملكية المدرسة
المجموع	فترتين	فترة واحدة	فترة المدرسة	
347	31	316	عددالمدارس	ملك
93830	14401	79429	مجموع الطلاب	
130	10	120	اعداد الشعب روضة	
3342	441	2901	اعداد الشعب اساسي	
705	25	680	اعداد الشعب ثانوي	
6743	725	6018	مجموع المعلمين	
975	115	860	مجموع الاداريين	
13.92	19.86	13.20	معدل طالب لكل معلم	
22.46	30.25	21.46	طالب لكل شعبة	
0.62	0.61	0.63	معلم لكل شعبة	
146	1	145	عددالمدارس	
15687	99	15588	مجموع الطلاب	
6	0	6	اعداد الشعب روضة	
883.5	4	879.5	اعداد الشعب اساسي	
0	0	0	اعداد الشعب ثانوي	
1274	6	1268	مجموع المعلمين	
192	1	191	مجموع الاداريين	
12.31	16.50	12.29	معدل طالب لكل معلم	
17.64	24.75	17.60	طالب لكل شعبة	
0.59	0.60	0.59	معلم لكل شعبة	
493	32	461	عددالمدارس	المجموع العام
109517	14500	95017	مجموع الطلاب	
136	10	126	اعداد الشعب روضة	
4226	445	3781	اعداد الشعب اساسي	
705	25	680	اعداد الشعب ثانوي	
8017	731	7286	مجموع المعلمين	
1167	116	1051	مجموع الاداريين	
13.66	19.84	13.04	معدل طالب لكل معلم	
21.62	30.21	20.72	طالب لكل شعبة	
0.62	0.61	0.62	معلم لكل شعبة	

الواقع التربوي لمحافظة (عجلون) ٢٠١٣-٢٠١٤

السلطة وزارة التربية و التعليم				ملكية المدرسة
المجموع	فترتين	فترة واحدة	فترة المدرسة	
92	4	88	عددالمدارس	ملك
31220	2138	29082	مجموع الطلاب	
61	6	55	اعداد الشعب روضة	
972	69	903	اعداد الشعب اساسي	
268	5	263	اعداد الشعب ثانوي	
2239	128	2111	مجموع المعلمين	
266	19	247	مجموع الاداريين	
13.94	16.70	13.78	معدل طالب لكل معلم	
24.00	26.73	23.82	طالب لكل شعبة	
0.64	0.63	0.64	معلم لكل شعبة	
34	0	34	عددالمدارس	
3417	0	3417	مجموع الطلاب	
3	0	3	اعداد الشعب روضة	
193	0	193	اعداد الشعب اساسي	
17	0	17	اعداد الشعب ثانوي	
276	0	276	مجموع المعلمين	
36	0	36	مجموع الاداريين	
12.38	0.00	12.38	معدل طالب لكل معلم	
16.04	0.00	16.04	طالب لكل شعبة	
0.57	0.00	0.57	معلم لكل شعبة	
126	4	122	عددالمدارس	المجموع العام
34637	2138	32499	مجموع الطلاب	
64	6	58	اعداد الشعب روضة	
1165	69	1096	اعداد الشعب اساسي	
285	5	280	اعداد الشعب ثانوي	
2515	128	2387	مجموع المعلمين	
302	19	283	مجموع الاداريين	
13.77	16.70	13.61	معدل طالب لكل معلم	
22.88	26.73	22.66	طالب لكل شعبة	
0.63	0.63	0.63	معلم لكل شعبة	

الواقع التربوي لمحافظة (العاصمة) ٢٠١٣-٢٠١٤

السلطة وزارة التربية و التعليم				ملكية المدرسة
المجموع	فترتين	فترة واحدة	فترة المدرسة	
607	133	474	عددالمدارس	ملك
339321	94137	245184	مجموع الطلاب	
177	22	155	اعداد الشعب روضة	
8181	2376	5805	اعداد الشعب اساسي	
2162	204	1958	اعداد الشعب ثانوي	
16978	3885	13093	مجموع المعلمين	
2418	561	1857	مجموع الاداريين	
19.99	24.23	18.73	معدل طالب لكل معلم	
32.25	36.18	30.97	طالب لكل شعبة	
0.62	0.60	0.63	معلم لكل شعبة	
182	49	133	عددالمدارس	
40284	12883	27401	مجموع الطلاب	
7	0	7	اعداد الشعب روضة	
1721	512	1209	اعداد الشعب اساسي	
10	0	10	اعداد الشعب ثانوي	
2501	746	1755	مجموع المعلمين	
432	127	305	مجموع الاداريين	
16.11	17.27	15.61	معدل طالب لكل معلم	
23.18	25.16	22.35	طالب لكل شعبة	
0.59	0.59	0.59	معلم لكل شعبة	
789	182	607	عددالمدارس	المجموع العام
379605	107020	272585	مجموع الطلاب	
184	22	162	اعداد الشعب روضة	
9902	2888	7014	اعداد الشعب اساسي	
2172	204	1968	اعداد الشعب ثانوي	
19479	4631	14848	مجموع المعلمين	
2850	688	2162	مجموع الاداريين	
19.49	23.11	18.36	معدل طالب لكل معلم	
30.97	34.37	29.81	طالب لكل شعبة	
0.62	0.60	0.62	معلم لكل شعبة	

الواقع التربوي لمحافظة (اربد) (٢٠١٣-٢٠١٤)

السلطة وزارة التربية و التعليم				ملكية المدرسة
المجموع	فترتين	فترة واحدة	فترة المدرسة	
512	91	421	عددالمدارس	ملك
224844	47595	177249	مجموع الطلاب	
141	21	120	اعداد الشعب روضة	
6064	1391	4673	اعداد الشعب اساسي	
1674	96	1578	اعداد الشعب ثانوي	
14071	2411	11660	مجموع المعلمين	
1940	378	1562	مجموع الاداريين	
15.98	19.74	15.20	معدل طالب لكل معلم	
28.54	31.56	27.82	طالب لكل شعبة	
0.65	0.62	0.65	معلم لكل شعبة	
178	19	159	عددالمدارس	
30759	5624	25135	مجموع الطلاب	
9	0	9	اعداد الشعب روضة	
1278	199	1079	اعداد الشعب اساسي	
5	2	3	اعداد الشعب ثانوي	
1930	312	1618	مجموع المعلمين	
351	62	289	مجموع الاداريين	
15.94	18.03	15.53	معدل طالب لكل معلم	
23.81	27.98	23.04	طالب لكل شعبة	
0.60	0.61	0.60	معلم لكل شعبة	
690	110	580	عددالمدارس	المجموع العام
255603	53219	202384	مجموع الطلاب	
150	21	129	اعداد الشعب روضة	
7342	1590	5752	اعداد الشعب اساسي	
1679	98	1581	اعداد الشعب ثانوي	
16001	2723	13278	مجموع المعلمين	
2291	440	1851	مجموع الاداريين	
15.97	19.54	15.24	معدل طالب لكل معلم	
27.87	31.14	27.12	طالب لكل شعبة	
0.64	0.62	0.64	معلم لكل شعبة	

الواقع التربوي للمملكة ٢٠١٣-٢٠١٤

كافة السلطات				ملكية المدرسة
المجموع	فترتين	فترة واحدة	فترة المدرسة	
4205	467	3738	عدد المدارس	ملك
1536404	298573	1237831	مجموع الطلاب	
3672	72	3600	اعداد الشعب روضة	
44392.5	8076	36316.5	اعداد الشعب اساسي	
9121	385	8736	اعداد الشعب ثانوي	
93537	12516	81021	مجموع المعلمين	
12554	1562	10992	مجموع الاداريين	
15.93	22.20	15.38	معدل طالب لكل معلم	
26.01	30.51	25.54	طالب لكل شعبة	
1.63	1.37	1.66	معلم لكل شعبة	
2416	155	2261	عدد المدارس	
312097	48559	263538	مجموع الطلاب	
2991	0	2991	اعداد الشعب روضة	
12592.5	1892	10700.5	اعداد الشعب اساسي	
298	6	292	اعداد الشعب ثانوي	
20891	2645	18246	مجموع المعلمين	
3393	342	3051	مجموع الاداريين	
13.72	16.49	13.30	معدل طالب لكل معلم	
19.02	21.93	18.56	طالب لكل شعبة	
1.39	1.33	1.40	معلم لكل شعبة	
6621	622	5999	عدد المدارس	المجموع العام
1848501	347132	1501369	مجموع الطلاب	
6663	72	6591	اعداد الشعب روضة	
56985	9968	47017	اعداد الشعب اساسي	
9419	391	9028	اعداد الشعب ثانوي	
114428	15161	99267	مجموع المعلمين	
15947	1904	14043	مجموع الاداريين	
16.15	22.90	15.12	معدل طالب لكل معلم	
25.30	33.28	23.97	طالب لكل شعبة	
0.63	0.59	0.64	معلم لكل شعبة	

الواقع التربوي لمحافظة (البلقاء) ٢٠١٣-٢٠١٤

كافة السلطات				ملكية المدرسة
المجموع	فترتين	فترة واحدة	فترة المدرسة	
310	18	292	عدد المدارس	ملك
106471	16168	90303	مجموع الطلاب	
316	0	316	اعداد الشعب روضة	
3175	435	2740	اعداد الشعب اساسي	
624	6	618	اعداد الشعب ثانوي	
6351	569	5782	مجموع المعلمين	
801	37	764	مجموع الاداريين	
16.76	28.41	15.62	معدل طالب لكل معلم	
25.87	36.66	24.58	طالب لكل شعبة	
0.63	0.56	0.63	معلم لكل شعبة	
141	2	139	عدد المدارس	
17182	506	16676	مجموع الطلاب	
181	0	181	اعداد الشعب روضة	
705	20	685	اعداد الشعب اساسي	
10	0	10	اعداد الشعب ثانوي	
1170	26	1144	مجموع المعلمين	
195	1	194	مجموع الاداريين	
14.69	19.46	14.58	معدل طالب لكل معلم	
19.18	25.30	19.04	طالب لكل شعبة	
0.62	0.57	0.62	معلم لكل شعبة	
451	20	431	عدد المدارس	المجموع العام
123653	16674	106979	مجموع الطلاب	
497	0	497	اعداد الشعب روضة	
3880	455	3425	اعداد الشعب اساسي	
634	6	628	اعداد الشعب ثانوي	
7521	595	6926	مجموع المعلمين	
996	38	958	مجموع الاداريين	
16.44	28.02	15.45	معدل طالب لكل معلم	
24.68	36.17	23.51	طالب لكل شعبة	
0.62	0.56	0.63	معلم لكل شعبة	

الواقع التربوي لمحافظة (الكرك) ٢٠١٣-٢٠١٤

كافة السلطات				ملكية المدرسة
المجموع	فترتين	فترة واحدة	فترة المدرسة	
279	0	279	عدد المدارس	ملك
61187	0	61187	مجموع الطلاب	
206	0	206	اعداد الشعب روضة	
2198	0	2198	اعداد الشعب اساسي	
477	0	477	اعداد الشعب ثانوي	
5384	0	5384	مجموع المعلمين	
859	0	859	مجموع الاداريين	
11.36	0.00	11.36	معدل طالب لكل معلم	
21.24	0.00	21.24	طالب لكل شعبة	
0.67	0.00	0.67	معلم لكل شعبة	
99	0	99	عدد المدارس	
10546	0	10546	مجموع الطلاب	
103	0	103	اعداد الشعب روضة	
529	0	529	اعداد الشعب اساسي	
4	0	4	اعداد الشعب ثانوي	
967	0	967	مجموع المعلمين	
159	0	159	مجموع الاداريين	
10.91	0.00	10.91	معدل طالب لكل معلم	
16.58	0.00	16.58	طالب لكل شعبة	
0.64	0.00	0.64	معلم لكل شعبة	
378	0	378	عدد المدارس	المجموع العام
71733	0	71733	مجموع الطلاب	
309	0	309	اعداد الشعب روضة	
2727	0	2727	اعداد الشعب اساسي	
481	0	481	اعداد الشعب ثانوي	
6351	0	6351	مجموع المعلمين	
1018	0	1018	مجموع الاداريين	
11.29	0.00	11.29	معدل طالب لكل معلم	
20.40	0.00	20.40	طالب لكل شعبة	
0.66	0.00	0.66	معلم لكل شعبة	

الواقع التربوي لمحافظة (الطفيلة) ٢٠١٣-٢٠١٤

كافة السلطات				ملكية المدرسة
المجموع	فترتين	فترة واحدة	فترة المدرسة	
106	0	106	عدد المدارس	ملك
22277	0	22277	مجموع الطلاب	
80	0	80	اعداد الشعب روضة	
762	0	762	اعداد الشعب اساسي	
170	0	170	اعداد الشعب ثانوي	
1987	0	1987	مجموع المعلمين	
348	0	348	مجموع الاداريين	
11.21	0.00	11.21	معدل طالب لكل معلم	
22.01	0.00	22.01	طالب لكل شعبة	
0.68	0.00	0.68	معلم لكل شعبة	
42	0	42	عدد المدارس	
4766	0	4766	مجموع الطلاب	
29	0	29	اعداد الشعب روضة	
229	0	229	اعداد الشعب اساسي	
5	0	5	اعداد الشعب ثانوي	
460	0	460	مجموع المعلمين	
76	0	76	مجموع الاداريين	
10.36	0.00	10.36	معدل طالب لكل معلم	
18.12	0.00	18.12	طالب لكل شعبة	
0.66	0.00	0.66	معلم لكل شعبة	
148	0	148	عدد المدارس	المجموع العام
27043	0	27043	مجموع الطلاب	
109	0	109	اعداد الشعب روضة	
991	0	991	اعداد الشعب اساسي	
175	0	175	اعداد الشعب ثانوي	
2447	0	2447	مجموع المعلمين	
424	0	424	مجموع الاداريين	
11.05	0.00	11.05	معدل طالب لكل معلم	
21.21	0.00	21.21	طالب لكل شعبة	
0.68	0.00	0.68	معلم لكل شعبة	

الواقع التربوي لمحافظة (العقبة) ٢٠١٣-٢٠١٤

كافة السلطات				ملكية المدرسة
المجموع	فترتين	فترة واحدة	فترة المدرسة	
110	4	106	عدد المدارس	ملك
40669	2212	38457	مجموع الطلاب	
143	4	139	اعداد الشعب روضة	
1198	62	1136	اعداد الشعب اساسي	
195	0	195	اعداد الشعب ثانوي	
2708	104	2604	مجموع المعلمين	
346	13	333	مجموع الاداريين	
15.02	21.27	14.77	معدل طالب لكل معلم	
26.48	33.52	26.16	طالب لكل شعبة	
0.66	0.63	0.66	معلم لكل شعبة	
12	0	12	عدد المدارس	
974	0	974	مجموع الطلاب	
23	0	23	اعداد الشعب روضة	
42	0	42	اعداد الشعب اساسي	
4	0	4	اعداد الشعب ثانوي	
102	0	102	مجموع المعلمين	
21	0	21	مجموع الاداريين	
9.55	0.00	9.55	معدل طالب لكل معلم	
14.12	0.00	14.12	طالب لكل شعبة	
0.69	0.00	0.69	معلم لكل شعبة	
122	4	118	عدد المدارس	المجموع العام
41643	2212	39431	مجموع الطلاب	
166	4	162	اعداد الشعب روضة	
1240	62	1178	اعداد الشعب اساسي	
199	0	199	اعداد الشعب ثانوي	
2810	104	2706	مجموع المعلمين	
367	13	354	مجموع الاداريين	
14.82	21.27	14.57	معدل طالب لكل معلم	
25.95	33.52	25.62	طالب لكل شعبة	
0.66	0.63	0.66	معلم لكل شعبة	

الواقع التربوي لمحافظة (معان) ٢٠١٣-٢٠١٤

كافة السلطات				ملكية المدرسة
المجموع	فترتين	فترة واحدة	فترة المدرسة	
175	0	175	عدد المدارس	ملك
29595	0	29595	مجموع الطلاب	
135	0	135	اعداد الشعب روضة	
1221	0	1221	اعداد الشعب اساسي	
264	0	264	اعداد الشعب ثانوي	
2976	0	2976	مجموع المعلمين	
440	0	440	مجموع الاداريين	
9.94	0.00	9.94	معدل طالب لكل معلم	
18.27	0.00	18.27	طالب لكل شعبة	
0.67	0.00	0.67	معلم لكل شعبة	
65	0	65	عدد المدارس	مستأجر
5667	0	5667	مجموع الطلاب	
52	0	52	اعداد الشعب روضة	
295	0	295	اعداد الشعب اساسي	
0	0	0	اعداد الشعب ثانوي	
511	0	511	مجموع المعلمين	
75	0	75	مجموع الاداريين	
11.09	0.00	11.09	معدل طالب لكل معلم	
16.33	0.00	16.33	طالب لكل شعبة	
0.63	0.00	0.63	معلم لكل شعبة	
240	0	240	عدد المدارس	المجموع العام
35262	0	35262	مجموع الطلاب	
187	0	187	اعداد الشعب روضة	
1516	0	1516	اعداد الشعب اساسي	
264	0	264	اعداد الشعب ثانوي	
3487	0	3487	مجموع المعلمين	
515	0	515	مجموع الاداريين	
10.11	0.00	10.11	معدل طالب لكل معلم	
17.93	0.00	17.93	طالب لكل شعبة	
0.66	0.00	0.66	معلم لكل شعبة	

الواقع التربوي لمحافظة (الزرقاء) ٢٠١٣-٢٠١٤

كافة السلطات				ملكية المدرسة
المجموع	فترتين	فترة واحدة	فترة المدرسة	
452	94	358	عدد المدارس	ملك
224706	59492	165214	مجموع الطلاب	
339	7	332	اعداد الشعب روضة	
5608.5	1603	4005.5	اعداد الشعب اساسي	
1007	46	961	اعداد الشعب ثانوي	
10695	2404	8291	مجموع المعلمين	
1304	282	1022	مجموع الاداريين	
21.01	24.75	19.93	معدل طالب لكل معلم	
32.31	35.93	31.18	طالب لكل شعبة	
0.62	0.59	0.63	معلم لكل شعبة	
276	48	228	عدد المدارس	
39534	14294	25240	مجموع الطلاب	
405	0	405	اعداد الشعب روضة	
1487	556	931	اعداد الشعب اساسي	
27	4	23	اعداد الشعب ثانوي	
2367	758	1609	مجموع المعلمين	
338	96	242	مجموع الاداريين	
16.70	18.86	15.69	معدل طالب لكل معلم	
20.60	25.53	18.57	طالب لكل شعبة	
0.61	0.58	0.63	معلم لكل شعبة	
728	142	586	عدد المدارس	المجموع العام
264240	73786	190454	مجموع الطلاب	
744	7	737	اعداد الشعب روضة	
7096	2159	4937	اعداد الشعب اساسي	
1034	50	984	اعداد الشعب ثانوي	
13062	3162	9900	مجموع المعلمين	
1642	378	1264	مجموع الاداريين	
20.23	23.34	19.24	معدل طالب لكل معلم	
29.78	33.30	28.61	طالب لكل شعبة	
0.62	0.59	0.63	معلم لكل شعبة	

الواقع التربوي لمحافظة (مادبا) ٢٠١٣-٢٠١٤

كافة السلطات				ملكية المدرسة
المجموع	فترتين	فترة واحدة	فترة المدرسة	
139	8	131	عدد المدارس	ملك
40971	4543	36428	مجموع الطلاب	
120	0	120	اعداد الشعب روضة	
1328	126	1202	اعداد الشعب اساسي	
302	0	302	اعداد الشعب ثانوي	
2919	183	2736	مجموع المعلمين	
405	25	380	مجموع الاداريين	
14.04	24.83	13.31	معدل طالب لكل معلم	
23.41	36.06	22.43	طالب لكل شعبة	
0.64	0.59	0.65	معلم لكل شعبة	
60	0	60	عدد المدارس	
7053	0	7053	مجموع الطلاب	
63	0	63	اعداد الشعب روضة	
302	0	302	اعداد الشعب اساسي	
4	0	4	اعداد الشعب ثانوي	
497	0	497	مجموع المعلمين	
90	0	90	مجموع الاداريين	
14.19	0.00	14.19	معدل طالب لكل معلم	
19.11	0.00	19.11	طالب لكل شعبة	
0.62	0.00	0.62	معلم لكل شعبة	
199	8	191	عدد المدارس	المجموع العام
48024	4543	43481	مجموع الطلاب	
183	0	183	اعداد الشعب روضة	
1630	126	1504	اعداد الشعب اساسي	
306	0	306	اعداد الشعب ثانوي	
3416	183	3233	مجموع المعلمين	
495	25	470	مجموع الاداريين	
14.06	24.83	13.45	معدل طالب لكل معلم	
22.66	36.06	21.82	طالب لكل شعبة	
0.64	0.59	0.64	معلم لكل شعبة	

الواقع التربوي لمحافظة (جرش) ٢٠١٣-٢٠١٤

كافة السلطات				ملكية المدرسة
المجموع	فترتين	فترة واحدة	فترة المدرسة	
161	14	147	عدد المدارس	ملك
45854	8494	37360	مجموع الطلاب	
92	2	90	اعداد الشعب روضة	
1474	248	1226	اعداد الشعب اساسي	
314	2	312	اعداد الشعب ثانوي	
3056	345	2711	مجموع المعلمين	
373	24	349	مجموع الاداريين	
15.00	24.62	13.78	معدل طالب لكل معلم	
24.39	33.71	22.95	طالب لكل شعبة	
0.63	0.58	0.64	معلم لكل شعبة	
88	2	86	عدد المدارس	
9367	471	8896	مجموع الطلاب	
96	0	96	اعداد الشعب روضة	
409	21	388	اعداد الشعب اساسي	
0	0	0	اعداد الشعب ثانوي	
655	30	625	مجموع المعلمين	
103	7	96	مجموع الاداريين	
14.30	15.70	14.23	معدل طالب لكل معلم	
18.55	22.43	18.38	طالب لكل شعبة	
0.62	0.59	0.62	معلم لكل شعبة	
249	16	233	عدد المدارس	المجموع العام
55221	8965	46256	مجموع الطلاب	
188	2	186	اعداد الشعب روضة	
1883	269	1614	اعداد الشعب اساسي	
314	2	312	اعداد الشعب ثانوي	
3711	375	3336	مجموع المعلمين	
476	31	445	مجموع الاداريين	
14.88	23.91	13.87	معدل طالب لكل معلم	
23.15	32.84	21.90	طالب لكل شعبة	
0.63	0.58	0.63	معلم لكل شعبة	

الواقع التربوي لمحافظة (المفرق) ٢٠١٣-٢٠١٤

كافة السلطات				ملكية المدرسة
المجموع	فترتين	فترة واحدة	فترة المدرسة	
371	31	340	عدد المدارس	ملك
98165	14401	83764	مجموع الطلاب	
165	10	155	اعداد الشعب روضة	
3483	441	3042	اعداد الشعب اساسي	
723	25	698	اعداد الشعب ثانوي	
7070	725	6345	مجموع المعلمين	
1016	115	901	مجموع الاداريين	
13.88	19.86	13.20	معدل طالب لكل معلم	
22.46	30.25	21.51	طالب لكل شعبة	
0.63	0.61	0.63	معلم لكل شعبة	
187	3	184	عدد المدارس	
19339	443	18896	مجموع الطلاب	
78	0	78	اعداد الشعب روضة	
1020.5	23	997.5	اعداد الشعب اساسي	
0	0	0	اعداد الشعب ثانوي	
1507	34	1473	مجموع المعلمين	
227	3	224	مجموع الاداريين	
12.83	13.03	12.83	معدل طالب لكل معلم	
17.60	19.26	17.57	طالب لكل شعبة	
0.60	0.60	0.60	معلم لكل شعبة	
558	34	524	عدد المدارس	المجموع العام
117504	14844	102660	مجموع الطلاب	
243	10	233	اعداد الشعب روضة	
4504	464	4040	اعداد الشعب اساسي	
723	25	698	اعداد الشعب ثانوي	
8577	759	7818	مجموع المعلمين	
1243	118	1125	مجموع الاداريين	
13.70	19.56	13.13	معدل طالب لكل معلم	
21.48	29.75	20.65	طالب لكل شعبة	
0.62	0.61	0.62	معلم لكل شعبة	

الواقع التربوي لمحافظة (عجلون) ٢٠١٣-٢٠١٤

كافة السلطات				ملكية المدرسة
المجموع	فترتين	فترة واحدة	فترة المدرسة	
123	4	119	عدد المدارس	ملك
35262	2138	33124	مجموع الطلاب	
99	6	93	اعداد الشعب روضة	
1130	69	1061	اعداد الشعب اساسي	
269	5	264	اعداد الشعب ثانوي	
2510	128	2382	مجموع المعلمين	
300	19	281	مجموع الاداريين	
14.05	16.70	13.91	معدل طالب لكل معلم	
23.54	26.73	23.36	طالب لكل شعبة	
0.64	0.63	0.64	معلم لكل شعبة	
74	0	74	عدد المدارس	
6863	0	6863	مجموع الطلاب	
76	0	76	اعداد الشعب روضة	
311	0	311	اعداد الشعب اساسي	
17	0	17	اعداد الشعب ثانوي	
489	0	489	مجموع المعلمين	
70	0	70	مجموع الاداريين	
14.03	0.00	14.03	معدل طالب لكل معلم	
16.99	0.00	16.99	طالب لكل شعبة	
0.60	0.00	0.60	معلم لكل شعبة	
197	4	193	عدد المدارس	المجموع العام
42125	2138	39987	مجموع الطلاب	
175	6	169	اعداد الشعب روضة	
1441	69	1372	اعداد الشعب اساسي	
286	5	281	اعداد الشعب ثانوي	
2999	128	2871	مجموع المعلمين	
370	19	351	مجموع الاداريين	
14.05	16.70	13.93	معدل طالب لكل معلم	
22.15	26.73	21.95	طالب لكل شعبة	
0.63	0.63	0.63	معلم لكل شعبة	

الواقع التربوي لمحافظة (العاصمة) ٢٠١٣-٢٠١٤

كافة السلطات				ملكية المدرسة
المجموع	فترتين	فترة واحدة	فترة المدرسة	
1242	186	1056	عدد المدارس	ملك
556312	131481	424831	مجموع الطلاب	
1459	22	1437	اعداد الشعب روضة	
15174	3358	11816	اعداد الشعب اساسي	
3023	205	2818	اعداد الشعب ثانوي	
31192	5188	26004	مجموع المعلمين	
4122	648	3474	مجموع الاداريين	
17.84	25.34	16.34	معدل طالب لكل معلم	
28.30	36.68	26.43	طالب لكل شعبة	
0.63	0.59	0.64	معلم لكل شعبة	
879	72	807	عدد المدارس	
124055	22867	101188	مجموع الطلاب	
1344	0	1344	اعداد الشعب روضة	
4765	925	3840	اعداد الشعب اساسي	
197	0	197	اعداد الشعب ثانوي	
8155	1284	6871	مجموع المعلمين	
1339	160	1179	مجموع الاداريين	
15.21	17.81	14.73	معدل طالب لكل معلم	
19.67	24.72	18.80	طالب لكل شعبة	
0.62	0.58	0.63	معلم لكل شعبة	
2121	258	1863	عدد المدارس	المجموع العام
680367	154348	526019	مجموع الطلاب	
2803	22	2781	اعداد الشعب روضة	
19939	4283	15656	اعداد الشعب اساسي	
3220	205	3015	اعداد الشعب ثانوي	
39347	6472	32875	مجموع المعلمين	
5461	808	4653	مجموع الاداريين	
17.29	23.85	16.00	معدل طالب لكل معلم	
26.21	34.22	24.52	طالب لكل شعبة	
0.63	0.59	0.64	معلم لكل شعبة	

الواقع التربوي لمحافظة (اربد) (٢٠١٣-٢٠١٤)

كافة السلطات				ملكية المدرسة
المجموع	فترتين	فترة واحدة	فترة المدرسة	
737	108	629	عدد المدارس	ملك
274935	59644	215291	مجموع الطلاب	
518	21	497	اعداد الشعب روضة	
7641	1734	5907	اعداد الشعب اساسي	
1753	96	1657	اعداد الشعب ثانوي	
16689	2870	13819	مجموع المعلمين	
2240	399	1841	مجموع الاداريين	
16.47	20.78	15.58	معدل طالب لكل معلم	
27.74	32.22	26.71	طالب لكل شعبة	
0.64	0.61	0.65	معلم لكل شعبة	
493	28	465	عدد المدارس	مستأجر
66751	9978	56773	مجموع الطلاب	
541	0	541	اعداد الشعب روضة	
2498	347	2151	اعداد الشعب اساسي	
30	2	28	اعداد الشعب ثانوي	
4011	513	3498	مجموع المعلمين	
700	75	625	مجموع الاداريين	
16.64	19.45	16.23	معدل طالب لكل معلم	
21.75	28.59	20.87	طالب لكل شعبة	
0.61	0.60	0.62	معلم لكل شعبة	
1230	136	1094	عدد المدارس	المجموع العام
341686	69622	272064	مجموع الطلاب	
1059	21	1038	اعداد الشعب روضة	
10139	2081	8058	اعداد الشعب اساسي	
1783	98	1685	اعداد الشعب ثانوي	
20700	3383	17317	مجموع المعلمين	
2940	474	2466	مجموع الاداريين	
16.51	20.58	15.71	معدل طالب لكل معلم	
26.32	31.65	25.24	طالب لكل شعبة	
0.63	0.61	0.64	معلم لكل شعبة	